

In beeld brengen van OGGZ-problematiek met monitoring en indicatoren

- bottom-up en top-down -

Prof dr. Bert van Hemert, psychiater
Epidemiologie van de OGGZ

Parnassia Bavo Groep
Spoedeisende Psychiatrie

Leids Universitair Medisch Centrum
Public Health en eerstelijns geneeskunde



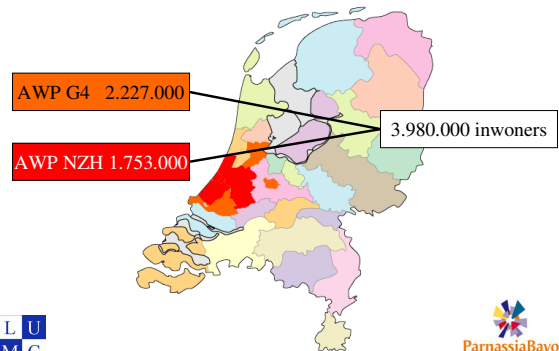
OGGZ Monitor

- Beleidsinformatie prestatievelden WMO
- Omvangschattingen doelgroepen OGGZ
- Kenmerken
- In-, door- en uitstroom
- Trends over de tijd



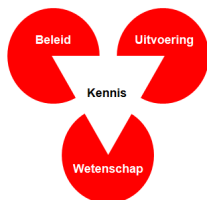
Academiseren van de OGGZ

- Academische werkplaats Noordelijk Zuid Holland
 - GGD Den Haag
 - GGD Hollands Midden
 - GGD Zuid Holland West
- Academische werkplaats OGGZ G4
 - GGD Den Haag
 - GGD Amsterdam
 - GGD Rijnmond
 - GGD Utrecht



Academiseren van de OGGZ

- Eenheid van taal
- Eenheid van definities
- Eenheid van onderzoek



Monitor voor de OGGZ

- Conceptueel model — Judith Wolf – OGGZ ladder
- Praktische uitwerking — Hanneke Tielen
- Kwaliteitskenmerken — CDC
- Strategie — Academische werkplaatsen



Conceptueel model OGGZ monitor

Trede 0 en 1	Risico in de gemeenschap
Trede 2	Kwetsbaar in de gemeenschap
Trede 3	Kwetsbaar in instituties
Trede 4	Kwetsbaar op straat



J. Wolf. OGGZ in de WMO. 2006
<http://www.invoeringwmo.nl/WMO/nl-NL/Gereedschapskist/Overzicht/>



Deelmonitoren

Trede 0 en 1	Gemeentelijke registraties, CBS Gezondheidsenquêtes GGD, SCP
Trede 2	1) Signalering Meldpunten, overlast, crisis, Huurachterstand, uitzettingen 2) Landurige zorg GGZ / VZ, woonbegeleiding 3) Ma herstel Dagactiviteiten, werkprojecten
Trede 3	MO, VO, GGZ-verblijf
Trede 4	Centrale toegang, PGA Nachtopvang, daklozentellingen



H. Tielen. Monitor MO, OGGZ en VZ. 2008
<http://www.ggdhm.nl/Publicaties/Rapporten-en-jaarverslagen>



Kwaliteitskenmerken

- Vraaggestuurd
- Definities
- Herkomstpopulatie
- Kwaliteitsindicatoren
- Kernindicatoren

Acht CDC-eigenschappen

- Eenvoud
- Flexibiliteit
- Kwaliteit vd gegevens
- Representativiteit
- Acceptatie
- Gevoeligheid
- Voorspellende waarde
- Tijdigheid

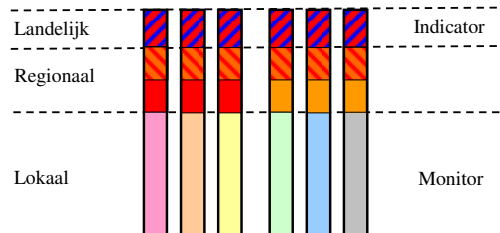


Buehler JW. Surveillance. In: Rothman KJ, Greenland S, Lash TL. Modern epidemiology. Third edition. Philadelphia (PA): Wolters Kluwer - Lippincott - Williams & Wilkins. 2008: 459-480.



Strategie

bottom-up en top-down



Meldpunt zorg en overlast trede 2 – kwetsbaar in de gemeenschap

	Zuid Holland Noord 517.143		Midden Holland 238.504		Zoetermeer 119.504	
	Aantal per 10.000		Aantal per 10.000		Aantal per 10.000	
Dreigend huisuitzetting	167	3,2	59	2,5	58	4,9
Woningvervuiling	132	2,6	27	1,1	39	3,3
Financiële problemen	76	1,5	34	1,4		
Intimidatie / geweld	72	1,4			4	0,3
Huiselijk geweld	56	1,1	26	1,1	3	0,3
Zorg om kinderen	56	1,1	17	0,7	12	1,0
Geluidsoverlast	33	0,6				
Grensoverschrijdend gedrag			11	0,5		
Zwerven	12	0,2	6	0,3	5	0,4
Overlast	8	0,2	13	0,5	37	3,1
Totaal	1.029	19,9	341	14,3	205	17,2